



Boletín de Accionistas

Nueve meses

Evento
Sostenible



Comprometidos


“Las inversiones récord impulsan el resultado de Iberdrola alcanzando un beneficio neto de 5.471 M Eur.”

El presidente destaca



Ignacio Galán

Presidente de Iberdrola

“El incremento de los resultados ha venido impulsado principalmente por el aumento de las inversiones, el buen comportamiento de la generación renovable y los resultados provenientes de la rotación de activos. Estos buenos resultados nos permite incrementar la remuneración al accionista un 14%”

Remuneración al accionista

Dividendos abonados en 2024

La remuneración total para el accionista con cargo a los resultados 2023 (abonado en 2024) ha sido de 0,558 euros brutos por acción (+11,4%).

	Pago	€/acción
Dividendo a Cuenta	31/01/2024	0,202
Dividendo de involucración	21/05/2024	0,005
Dividendo Complementario	29/7/2024	0,351
Remuneración total del accionista		0,558

Con un incremento del 14% en el dividendo a cuenta pagadero en 2025

El Consejo de Administración de Iberdrola ha acordado, con fecha 21 de octubre de 2024, el pago de un dividendo a cuenta del ejercicio 2024 y pagadero en 2025 de 0,23 euros brutos por acción, que se incrementa en un 14% respecto al abonado en 2024 gracias a los resultados derivados del modelo de negocio de Iberdrola.

El pago del dividendo se realizará a través de una nueva edición del sistema de dividendo opcional «Iberdrola Retribución Flexible», que permite a los accionistas elegir o combinar las siguientes opciones para el pago del dividendo:

1. recibir su retribución en forma de acciones nuevas totalmente desembolsadas;
2. vender la totalidad o parte de sus derechos de asignación gratuita en el mercado;
3. recibir su remuneración en efectivo mediante el pago del dividendo a cuenta.

Calendario Iberdrola de Retribución Flexible Enero 2025

- **30 de diciembre de 2024 y 2, 3, 6 y 7 de enero de 2025:** Días computables para la fijación del número de derechos de asignación gratuita.
- **8 de enero de 2025:** Notificación del número de derechos de asignación gratuita necesarios para recibir una acción.
- **9 de enero de 2025:** Último día de negociación de las acciones de Iberdrola con derecho a participar en el sistema «Iberdrola Retribución Flexible».
- **Del 10 al 23 de enero de 2025:** Periodo de elección y negociación de los derechos de asignación gratuita.
- **31 de enero de 2025:** Pago del Dividendo a Cuenta a los accionistas.

Claves del período

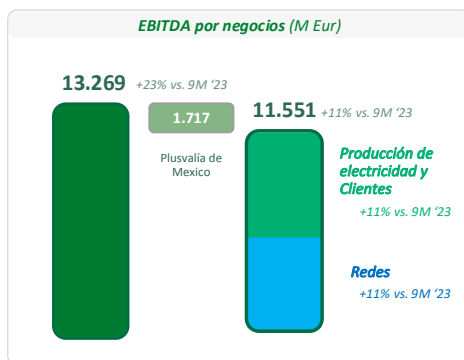
El EBITDA crece un 23% alcanzando los 13.269 M Eur.

El EBITDA alcanza los 13.269 millones de euros. Si excluimos la plusvalía de México y la recuperación del déficit de tarifa del Reino Unido, el EBITDA crece un 11% hasta los 11.551 millones de euros. Impulsado por una generación renovable récord con una excepcional contribución de la hidroeléctrica de bombeo, así como por las mayores tarifas en EE.UU. y Reino Unido por mayor base de activos en redes.

Por negocios, el EBITDA del negocio de **Redes** aumenta un 11%, alcanzando los 4.875 millones de euros. Este crecimiento se debe, principalmente, a la mayor base de activos regulados en todas las geografías y, a los ajustes tarifarios en Estados Unidos, Reino Unido y Brasil. Así, aumenta el perfil regulado del Grupo, con el 82% del EBITDA recurrente proveniente de países con calificación crediticia "A".

El EBITDA del negocio de **Producción de Electricidad y Clientes** alcanza los 8.377 millones de euros, de los que 1.717 millones de euros se corresponden a la plusvalía de la transacción de

México y a la mejor producción alcanzando el 85% de generación libre de emisiones. La mejora de la producción gracias al mejor comportamiento del negocio (nueva capacidad, contratos a largo plazo con clientes y mayores reservas hidráulicas) lleva a un EBITDA de 6.659,9 millones de euros.

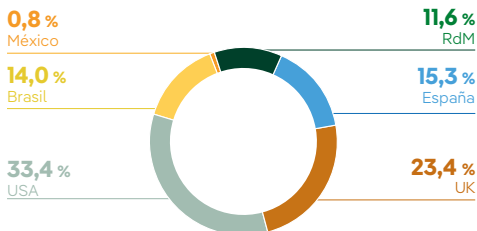


Inversiones récord alineadas con la estrategia

Durante estos nueve meses de 2024, las inversiones brutas ascendieron a 8.600 millones de euros, aumentando en un 12% respecto al mismo período del año anterior. En línea con los objetivos del grupo, éstas se concentraron principalmente en

Inversiones por áreas geográficas

(enero-septiembre 2024)



Redes y Renovables diversificadas por geografías y tecnologías.

En el negocio de **Redes**, las inversiones aumentaron un 25%, alcanzando los 4.394 millones de euros.

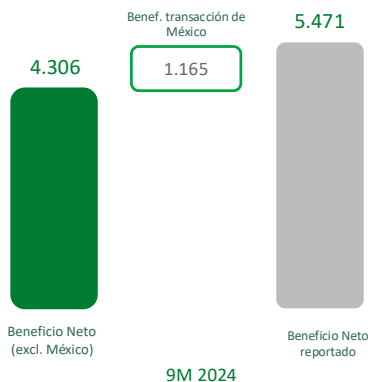
Durante el tercer trimestre de 2024 se ha acordado la adquisición de ENW en Reino Unido, esta adquisición se enmarca dentro de la estrategia de Iberdrola de potenciar el negocio de redes en países con sólido rating, como la calificación crediticia de AA de Reino Unido, aportando la compañía unos activos regulados estimados de 3.500 millones de euros.

Las inversiones en el negocio de **Producción y Clientes** alcanzaron los 4.043 millones de euros, de éstos, 3.500 millones de euros corresponden a energías renovables, destacando los 1.500 millones de euros invertidos en energía eólica marina añadiéndose 710 MW de nueva capacidad en el período.

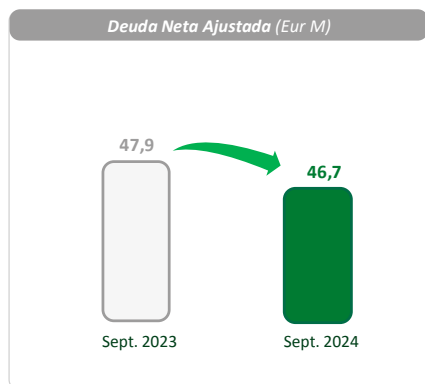
El beneficio neto alcanza los 5.471 M Eur.

El Beneficio Neto alcanza los 5.471 millones de euros (incluyendo la plusvalía de la transacción de México) frente a los 3.637 millones de euros de 2023, un 50% más.

Si excluimos el efecto no recurrente de la plusvalía de la transacción de México (1.165 millones de euros), éste alcanza los 4.306 millones de euros, un 18% superior al beneficio neto reportado en el mismo período del año anterior.



Incremento del flujo de caja operativo manteniendo la solidez financiera



La generación de caja mejora significativamente, con de 13.821 millones de euros en el período, de los que 4.933 millones de euros proceden de la transacción en México.

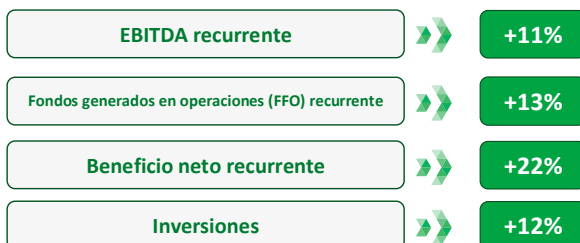
Así, excluyendo los impactos extraordinarios (la transacción de México en 2024 y el impacto del déficit de tarifa en el Reino Unido en 2023), el Flujo de Caja Operativo (FFO) recurrente aumenta en un 13%, alcanzando los 8.888 millones de euros, frente a los 7.901 millones de euros del año anterior.

La deuda financiera neta ajustada a septiembre de 2024 alcanza los 46.700 millones de euros disminuyendo en 1.200 millones respecto al mismo periodo del año 2023, manteniendo nuestro rating crediticio.

El apalancamiento neto ajustado disminuye hasta alcanzar el 42,6% con una reducción de 1,8 puntos porcentuales respecto a 2023.

Con una liquidez de 22.100 millones de euros que cubren 20 meses de necesidades financieras.

Consolidando el objetivo de crecimiento a doble dígito



Seguimiento del plan estratégico 2024-2026

Cadena de suministro

Una de las claves para crecer es asegurarse la cadena de suministro, actualmente el ~90% de los suministros críticos de redes y renovables están asegurados hasta 2026 para cumplir nuestro plan estratégico y cerrar los principales equipos para la segunda mitad de la década, asegurando así el calendario y la disponibilidad, y minimizando la volatilidad de los precios.

Nuevas oportunidades- centros de datos

El acceso a la energía es uno de los factores clave para el desarrollo de centros de datos y uno de los recursos más escasos. Iberdrola está utilizando nuestra amplia huella y conocimiento en el mercado para asegurar las conexiones.

Actualmente se han solicitado más de 5 GW de conexiones y conseguido más de 200 MW de conexiones concedidas. Como primer paso en España (en ubicaciones de primer nivel como Madrid y Aragón) y para, a partir de esa experiencia, analizar otras oportunidades.



Crecimiento a largo plazo

Con el fin de garantizar el crecimiento en 2027-30 y más allá, vamos a aumentar nuestro perfil regulado y semirregulado y aprovechar las oportunidades del auge de la electrificación. Así, por negocios:



Redes. Respecto a las operaciones de crecimiento en redes, la adquisición de Electricity North West (Reino Unido) ya está cerrada, por su parte los accionistas de Avangrid han aprobado la operación que aumenta nuestra participación al 100%. Además, los grandes proyectos de transmisión y distribución en el Reino Unido, Estados Unidos, Brasil y España avanzan en línea con lo previsto.



Energía eólica marina. Iberdrola cuenta con dos proyectos eólicos marinos adjudicados en AR6 (Reino Unido) para East Anglia 2 y 3 por >1.000 MW y otro en EE.UU. (New England Wind 1) de unos 800 MW lo que multiplicará por 3 nuestra capacidad operativa hasta alcanzar los 6.500 MW en 2030.

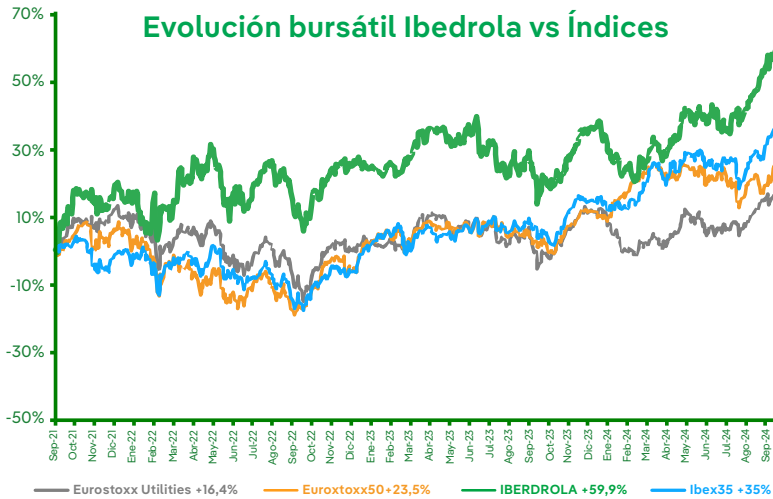


Almacenamiento. El almacenamiento hidroeléctrico de Santiago Jares y Valparaíso (~2 GWh) ya están listas para funcionar a pleno rendimiento.



Rutas al mercado. Se han incrementado los contratos con clientes a largo plazo hasta los ~6.000 GWh/año cerrados en 2024 para aumentar la visibilidad a largo plazo. Por otro lado, se ha firmado el suministro de más de 10.000 GWh/año a empresas tecnológicas.

IBERDROLA y el mercado de valores



La acción de Iberdrola

	9M 2024	9M 2023
Número de acciones en circulación	6.364.251.000	6.3150.278.000
Cotización cierre del periodo	13,890	10,595
Cotización media periodo	11,826	11,211
Volumen medio diario	11.556.071	12.052.470
Volumen máximo (31-05-2024 / 21-04-2023)	51.401.917	44.284.813
Volumen mínimo (02-09-2024 / 04-09-2023)	3.766.354	3.926.418
Dividendos pagados (€)	0,558	0,501
A cuenta bruto (31-01-2024/31-01-2023) ⁽¹⁾	0,202	0,180
Complementario bruto (29-07-2024/28-07-2023) ⁽¹⁾	0,351	0,316
Involucración (21-05-2024/03-05-2023)	0,005	0,005
Rentabilidad por dividendo ⁽²⁾	4,02%	4,73%

⁽¹⁾ Precio de compra de derechos garantizado por Iberdrola.

⁽²⁾ Dividendos pagados en los últimos 12 meses /cotización cierre del periodo.

Datos Bursátiles

	9M 2024	9M 2023	
Capitalización Bursátil	MME	88.399	67.281
Beneficio por acción (6.364.251.000 acc. a 30/09/2024 y 6.350.278.000 acc. a 30/09/2023)	€	0,828	0,543
Flujo de caja operativo neto por acción	€	1,39	1,28
P.E.R.	Veces	13,83	14,50
Precio/V. libros (capitalización sobre VNC a cierre periodo)	Veces	1,96	1,56



Aviso Legal

EXONERACIÓN DE RESPONSABILIDAD

Este documento ha sido elaborado por Iberdrola, S.A. únicamente para su uso durante la presentación de resultados correspondientes al periodo de nueve meses finalizado el 30 de septiembre de 2024. En consecuencia, no podrá ser divulgado ni hecho público ni utilizado por ninguna otra persona física o jurídica con una finalidad distinta a la arriba expresada sin el consentimiento expreso y por escrito de Iberdrola, S.A. Iberdrola, S.A. no asume ninguna responsabilidad por el contenido del documento si este es utilizado con una finalidad distinta a la expresada anteriormente.

La información y cualesquiera de las opiniones y afirmaciones contenidas en este documento no han sido verificadas por terceros independientes y, por lo tanto, ni implícita ni explícitamente se otorga garantía alguna sobre la imparcialidad, precisión, plenitud o corrección de la información o de las opiniones y afirmaciones que en él se expresan.

Ni Iberdrola, S.A., ni sus filiales u otras compañías del grupo Iberdrola o sociedades participadas por Iberdrola, S.A. asumen responsabilidad de ningún tipo, con independencia de que concurra o no negligencia o cualquier otra circunstancia, respecto de los daños o pérdidas que puedan derivarse de cualquier uso de este documento o de sus contenidos.

Ni este documento ni ninguna parte del mismo constituyen un documento de naturaleza contractual, ni podrán ser utilizados para integrar o interpretar ningún contrato o cualquier otro tipo de compromiso.

La información contenida en este documento sobre el precio al cual han sido comprados o vendidos los valores emitidos por Iberdrola, S.A., o sobre el rendimiento de dichos valores, no puede tomarse como base para interpretar el comportamiento futuro de los valores emitidos por Iberdrola, S.A.

INFORMACIÓN IMPORTANTE

Este documento no constituye una oferta o invitación para adquirir o suscribir acciones, de acuerdo con lo previsto en el Reglamento (UE) 2017/1129 del Parlamento Europeo y del Consejo, de 14 de junio de 2017, sobre el folleto que debe publicarse en caso de oferta pública o admisión a cotización de valores en un mercado regulado y por el que se deroga la Directiva 2003/71/CE, y su normativa de desarrollo.

Además, este documento no constituye una oferta de compra, de venta o de canje ni una solicitud de una oferta de compra, de venta o de canje de títulos valores, ni una solicitud de voto alguno o aprobación en ninguna otra jurisdicción.

Las acciones de Iberdrola, S.A. no pueden ser ofrecidas o vendidas en los Estados Unidos de América, salvo si dicha oferta o venta se efectúa a través de una declaración de notificación efectiva de las previstas en la Securities Act de 1933 o al amparo de una exención válida del deber de notificación. Las acciones de Iberdrola, S.A. no pueden ser ofrecidas o vendidas en Brasil, salvo si se registra a Iberdrola, S.A. como un emisor extranjero de valores negociables y se registra una oferta pública de valores que representen sus acciones (*depository receipts*), de acuerdo con lo dispuesto en la Ley del Mercado de Valores de 1976 (Ley Federal número 6.385 de 7 de diciembre de 1976, en su redacción actual), o al amparo de una exención de registro de la oferta.

Este documento y la información contenida en el mismo han sido preparados por Iberdrola, S.A. en relación, exclusivamente, con los resultados financieros consolidados de Iberdrola, S.A. y han sido preparados y se presentan de acuerdo con las Normas Internacionales de Información Financiera adoptadas por la Unión Europea (*International Financial Reporting Standards, IFRS* o "NIIF").

Este documento no contiene, y la información incluida en el mismo no constituye, un anuncio, una declaración o una publicación relativa a los beneficios de Avangrid, Inc. ("**Avangrid**") o a sus resultados financieros. Ni Avangrid ni sus filiales asumen responsabilidad de ningún tipo por la información contenida en este documento, que no ha sido preparada ni presentada de acuerdo con los principios de contabilidad generalmente aceptados en los Estados Unidos de América (*United States Generally Accepted Accounting Principles, "U.S. GAAP"*), que difieren de las NIIF en numerosos aspectos significativos. Los resultados financieros bajo las NIIF no son indicativos de los resultados financieros de acuerdo con los U.S. GAAP y no deberían ser considerados como una alternativa o como la base para prever o estimar los resultados financieros de Avangrid. Para obtener información sobre los resultados financieros de Avangrid correspondientes al periodo de nueve meses finalizado el 30 de septiembre de 2024, por favor, consulte la nota de prensa emitida por Avangrid el 22 de octubre de 2024, que está disponible en el apartado de relaciones con inversores de su página web corporativa (www.avangrid.com) y en la página web de la Comisión Nacional del Mercado de Valores estadounidense (*Securities and Exchange Commission, "SEC"*) (www.sec.gov).

Asimismo, este documento no contiene, y la información incluida en el mismo no constituye, un anuncio, una declaración o una publicación relativa a los beneficios de Neoenergia S.A. ("**Neoenergia**") o a sus resultados financieros. Ni Neoenergia ni sus filiales asumen res-

ponsabilidad de ningún tipo por la información contenida en este documento. Para obtener información sobre los resultados financieros de Neoenergia correspondientes al periodo de nueve meses finalizado el 30 de septiembre de 2024, por favor, consulte la nota de prensa emitida por Neoenergia el 22 de octubre de 2024, que está disponible en el apartado de relaciones con inversores de su página web corporativa (<https://ri.neoenergia.com/>) y en la página web de la Comisión Nacional del Mercado de Valores brasileña (*Comissão de Valores Mobiliários, "CVM"*) (www.cvm.gov.br).

AFIRMACIONES O DECLARACIONES CON PROYECCIONES DE FUTURO

Esta comunicación contiene información y afirmaciones o declaraciones con proyecciones de futuro sobre Iberdrola, S.A. Tales declaraciones incluyen proyecciones y estimaciones financieras con sus presunciones subyacentes, declaraciones relativas a planes, objetivos, y expectativas en relación con operaciones futuras, inversiones, sinergias, productos y servicios, y declaraciones sobre resultados futuros. Las declaraciones con proyecciones de futuro no constituyen hechos históricos y se identifican generalmente por el uso de términos como "espera," "anticipa," "cree," "pretende," "estima" y expresiones similares.

En este sentido, si bien Iberdrola, S.A. considera que las expectativas recogidas en tales afirmaciones son razonables, se advierte a los inversores y titulares de las acciones de Iberdrola, S.A. de que la información y las afirmaciones con proyecciones de futuro están sometidas a riesgos e incertidumbres, muchos de los cuales son difíciles de prever y están, con carácter general, fuera del control de Iberdrola, S.A., riesgos que podrían provocar que los resultados y desarrollos reales difieran significativamente de aquellos expresados, implícitos o proyectados en la información y afirmaciones con proyecciones de futuro. Entre tales riesgos e incertidumbres están aquellos identificados en los documentos enviados por Iberdrola, S.A. a la Comisión Nacional del Mercado de Valores y que son accesibles al público.

Las afirmaciones o declaraciones con proyecciones de futuro se refieren exclusivamente a la fecha en la que se manifestaron, no constituyen garantía alguna de resultados futuros y no han sido revisadas por los auditores de Iberdrola, S.A. Se recomienda no tomar decisiones sobre la base de afirmaciones o declaraciones con proyecciones de futuro. La totalidad de las declaraciones o afirmaciones de futuro reflejadas a continuación emitidas por Iberdrola, S.A. o cualquiera de sus consejeros, directivos, empleados o representantes quedan sujetas, expresamente, a las advertencias realizadas. Las afirmaciones o declaraciones con proyecciones de futuro incluidas en este documento están basadas en la información disponible a la fecha de esta comunicación. Salvo en la medida en que lo requiera la ley aplicable, Iberdrola, S.A. no asume obligación alguna -aun cuando se publiquen nuevos datos o se produzcan nuevos hechos- de actualizar públicamente sus afirmaciones o revisar la información con proyecciones de futuro.

Iberdrola, S.A. se compromete a hacer sus mejores esfuerzos para cumplir su ambición de alcanzar la neutralidad en carbono para sus Alcances 1 y 2 en el año 2030. Para ello, alineará su estrategia, inversiones, operaciones y posicionamiento público con la misma. Adicionalmente, Iberdrola, S.A. también asume el compromiso de afrontar la transición energética asegurando la creación de valor para sus accionistas, empleados, clientes, proveedores y comunidades donde opera. Por tanto, Iberdrola, S.A. se reserva la capacidad de adaptar su planificación para afrontar con éxito el desempeño en importantes aspectos materiales como son el valor de Iberdrola, S.A., la calidad de suministro o las condiciones socio-laborales y de transición justa. Los compromisos a los que se ha hecho referencia anteriormente tienen carácter aspiracional.

MEDIDAS ALTERNATIVAS DEL RENDIMIENTO

Adicionalmente a la información financiera preparada de acuerdo con las NIIF, esta presentación incluye ciertas Medidas Alternativas del Rendimiento ("**MARs**"), a los efectos de lo dispuesto en el Reglamento Delegado (UE) 2019/979 de la Comisión, de 14 de marzo de 2019, y según se definen en las *Directrices sobre las Medidas Alternativas del Rendimiento publicadas por la European Securities and Markets Authority* el 5 de octubre de 2015 (ESMA/2015/1415es). Las MARs son medidas del rendimiento financiero elaboradas a partir de la información financiera de Iberdrola, S.A. y las sociedades de su grupo pero que no están definidas o detalladas en el marco de la información financiera aplicable. Estas MARs se utilizan con el objetivo de que contribuyan a una mejor comprensión del desempeño financiero de Iberdrola, S.A., pero deben considerarse únicamente como una información adicional y, en ningún caso, sustituyen a la información financiera elaborada de acuerdo con las NIIF. Asimismo, la forma en la que Iberdrola, S.A. define y calcula estas MARs puede diferir de la de otras entidades que emplean medidas similares y, por tanto, podrían no ser comparables entre ellas. Finalmente, hay que tener en cuenta que algunas de las MARs empleadas en esta presentación no han sido auditadas. Para mayor información sobre estas cuestiones, incluyendo su definición o la reconciliación entre los correspondientes indicadores de gestión y la información financiera consolidada elaborada de acuerdo con las NIIF, véase la información incluida al respecto en esta presentación y la información disponible en la página web corporativa (www.iberdrola.com) y, en particular, en <https://www.iberdrola.com/documents/20125/4621706/medidas-alternativas-rendimiento-249M.pdf>.



Toda la información de Iberdrola disponible en www.iberdrola.com
Acceda a los boletines trimestrales de accionistas e información trimestral del grupo Iberdrola capturando el código QR desde su smartphone o tableta.

 900 100 119

 accionistas@iberdrola.com

 www.iberdrola.com